

PİYASA YORUMU

ARAŞTIRMA

 **HALKYATIRIM**

halkyatirim.com.tr | 444 42 55

ABD piyasaları dün Fed beklentileriyle ılımlı pozitif bir görünüm sergiledi

Dün piyasalarda neler oldu?

ABD piyasaları dün Fed beklentileriyle ılımlı pozitif bir görünüm sergiledi.

Küresel merkez bankalarının Mart ayında faiz indirimine başlayabileceği beklentisi, yılbaşından bu yana açıklanan makroekonomik verilerin ve merkez bankaları yetkililerinden gelen şahin tonlu yönlendirmelerin de etkisiyle güç kaybetmeye devam ediyor. Küresel ekonomilerin resesyona girmeden bu dönemi atlatabileceği yönündeki umutlar risk iştahını destekliyor. Piyasalarda, Fed'in Mart ayında ilk kez faiz indirimlerine gideceğine ilişkin tahminler %47 seviyesine gerilerken, faiz indirimine yönelik fiyatlama bir önceki haftaya göre yaklaşık 30 baz puan geriledi. Diğer yandan, bu hafta ABD'de geçen yılın son çeyreğine dair açıklanacak olan büyüme verileri ile Aralık ayına ilişkin açıklanacak olan kişisel tüketim harcamaları verileri, Fed'in gelecek dönemde atacağı adımlar üzerinde önem arz ediyor.

S&P 500 endeksi %0,29 artışla 4.864,60, ve Nasdaq endeksi %0,43 artışla 15.425,94 seviyesinden günü tamamlarken, Dow Jones endeksi %0,25 düşüşle 37,905,45 seviyesinden günü tamamladı.

Avrupa piyasaları ise günü negatif tarafta tamamladı. Euro Stoxx 50 endeksi %0,31 düşüşle 4.466,35, CAC 40 endeksi %0,34 düşüşle 7.388,04, Almanya DAX endeksi %0,34 düşüşle 16.627,09 ve FTSE 100 endeksi %0,03 düşüşle 7.485,73 seviyelerinden günü tamamladı.

ABD tahvilleri cephesinde, 10 yıllık tahvil faizi %4,12 ve 2 yıllık tahvil faizi %4,33 seviyesine geriledi. VIX endeksi ise 12,55 seviyesine indi.

Bugün ne bekliyoruz?

Asya piyasaları bu sabah ağırlıklı negatif bir seyir izliyor. Nikkei 225 endeksinde %1,01, Kospı endeksinde %0,37 ve Shanghai endeksinde %0,15 düşüş takip edilirken, Hang Seng endeksi %0,72 yükselişle pozitif ayrışıyor.

ABD vadelielerinde ise ılımlı pozitif seyir devam ediyor.

Bugün ABD'de MBA mortgage başvuruları ve PMI verileri izlenecek. Hatırlanacağı üzere 12 Ocak haftasına ilişkin mortgage başvuruları verisi haftalık bazda %10,4 artış göstermişti. PMI verileri cephesinde de Ocak ayı öncü verisine ilişkin piyasa beklentisi bulunmuyor. Ancak hatırlanacağı üzere Aralık ayı imalat PMI verisi aylık bazda 1,5 puan düşüşle 47,9 seviyesine gerilemişti. Hizmet verisi ise 0,6 puan artışla 51,4 seviyesine yükselmişti. Euro Bölgesi'nde de PMI verileri izlenecek. İmalat PMI verisi Aralık ayında 0,2 puan artışla 44,4 seviyesinde gerçekleşmişti. Hizmet verisi de 0,1 puan artışla 48,8'e yükselmişti.

Gelecek gündemde neler var?

Perşembe günü ABD'de Chicago Fed ulusal aktivite endeksi, büyüme, kişisel tüketim, ticaret dengesi, perakende stoklar, toptan stoklar, dayanıklı mal siparişleri, haftalık işsizlik maaşı başvuruları, yeni konut satışları ve Kansas City Fed imalat aktivite endeksi verileri takip edilecek. Hatırlanacağı üzere Chicago Fed ulusal aktivite endeksi Kasım'da %3, perakende stokları verisi Kasım'da aylık bazda %-0,10, haftalık işsizlik maaşı başvuruları verisi bir önceki hafta 187k, Kansas City Fed imalat aktivite endeksi verisi ise Ocak'ta -1 olarak açıklanmıştı. Üçüncü çeyrekte çeyreklik bazda %1,9 olarak açıklanan büyüme verisinin, dördüncü çeyrekte %4,9 olarak gerçekleşmesi bekleniyor. Üçüncü çeyrekte %2,3 olarak gerçekleşen kişisel tüketim verisinin, dördüncü çeyrekte %3,1 olarak açıklanması bekleniyor. Kasım'da aylık bazda %-0,20 olarak gerçekleşen toptan stoklar verisinin Aralık'ta aylık bazda değişmeyerek %-0,20 olarak açıklanması bekleniyor. Kasım'da %5,4 olarak gerçekleşen dayanıklı mal siparişleri verisinin Aralık'ta %1 olarak açıklanması bekleniyor. Kasım'da aylık bazda %-12,2 olarak gerçekleşen yeni konut satışları verisinin ise Aralık'ta aylık bazda %10,1 olarak açıklanması bekleniyor. Euro Bölgesi cephesinde, AMB faiz kararı ve AMB başkanı Lagarde'nin konuşması takip edilecek. AMB'nin son toplantısında faizleri %4,5 seviyesinde sabit bırakması beklenirken, para piyasalarında bankanın nisanda faiz indirimine gitme ihtimali %69 ile fiyatlanıyor.

Cuma günü ABD'de kişisel gelir, kişisel gider, reel kişisel tüketim, PCE deflatörü, askıdaki konut satışları ve Kansas City Fed Hizmet Aktivite Endeksi verileri takip edilecek. Hatırlanacağı üzere reel kişisel tüketim verisi Kasım'da %0,3, Kansas City Fed Hizmet Aktivite Endeksi verisi ise Aralık'ta -10 olarak gerçekleşmişti. Kasım'da %0,4 olarak gerçekleşen kişisel gelir verisinin Aralık'ta %0,3 olarak gerçekleşmesi bekleniyor. Kasım'da %0,2 olarak gerçekleşen kişisel giderlerin Aralık'ta %0,4 olarak gerçekleşmesi bekleniyor. Kasım'da aylık bazda %-0,1, yıllık bazda %2,6 olarak gerçekleşen PCE deflatörünün Aralık'ta aylık bazda %0,2, yıllık bazda %2,6 olarak gerçekleşmesi bekleniyor. Kasım'da aylık bazda değişim göstermeyen, yıllık bazda ise %-5,1 olarak gerçekleşen askıdaki konut satışları verisinin Aralık'ta aylık bazda %1,5 olarak gerçekleşmesi bekleniyor.

ABD Piyasaları

Değişimler	Kapanış	Günlük değ.	Haftalık değ.	Aylık değ.	Yıllık değ.
Dow Jones	38,001.8	▲ 0.36%	▲ 1.09%	▲ 4.84%	▲ 0.83%
Nasdaq	15,360.3	▲ 0.32%	▲ 2.59%	▲ 6.64%	▲ 2.32%
S&P 500 Vadeli*	4,881.3	▲ 0.01%	▲ 1.34%	▲ 5.94%	▲ 1.27%

Avrupa Piyasaları

Değişimler	Kapanış	Günlük değ.	Haftalık değ.	Aylık değ.	Yıllık değ.
Dax	16,683.4	▲ 0.77%	▼ -0.13%	▼ -0.45%	▼ -0.41%
FTSE 100	7,487.7	▲ 0.35%	▼ -1.80%	▼ -0.88%	▼ -3.17%
MSCI Europe	1,967.5	▲ 0.78%	▼ -1.48%	▲ 1.25%	▼ -2.62%

Asya Piyasaları ve Asya GOÜ Piyasaları

Değişimler	Kapanış	Günlük değ.	Haftalık değ.	Aylık değ.	Yıllık değ.
Shanghai Bileşik*	2,761.8	▲ 0.20%	▼ -4.17%	▼ -7.00%	▼ -7.17%
Kospi	2,473.7	▲ 0.38%	▼ -2.03%	▼ -1.75%	▼ -6.84%
Hong Kong*	15,389.2	▲ 2.86%	▼ -5.60%	▼ -5.79%	▼ -9.73%
S&P BSE Sensex - Hindistan	71,356.7	▼ -0.09%	▼ -1.67%	▲ 2.19%	▼ -1.22%
IDX Composite - Endonezya	7,224.1	▼ -0.33%	▼ -0.24%	▲ 0.90%	▼ -0.67%
TAIEX - Tayvan	17,852.9	▲ 0.21%	▲ 1.94%	▲ 2.70%	▼ -0.43%
MSCI GOU Asya	508.0	▼ -0.79%	▼ -3.31%	▼ -2.06%	▼ -6.37%

Diğer Gelişmekte Olan Ülke Piyasaları

Değişimler	Kapanış	Günlük değ.	Haftalık değ.	Aylık değ.	Yıllık değ.
BIST 100 - Türkiye	8,010.1	▲ 0.17%	▲ 0.30%	▲ 1.22%	▲ 7.23%
MOEX - Rusya	3,172.2	▲ 0.18%	▼ -0.41%	▲ 2.99%	▲ 2.36%
WIG - Polonya	74,954.2	▲ 0.24%	▼ -1.51%	▼ -2.80%	▼ -4.47%
Prag SE - Prag	1,441.6	▼ -0.04%	▼ -1.09%	▲ 2.42%	▲ 1.95%
S&P/BMV IPC - Meksika	54,723.1	▼ -1.31%	▼ -1.59%	▲ 0.61%	▼ -4.64%
Merval - Arjantin	1,219,959.8	▲ 3.84%	▲ 16.86%	▲ 29.53%	▲ 31.22%
Tel Aviv 35 - İsrail	1,842.4	▼ -0.03%	▼ -1.05%	▲ 2.24%	▼ -0.61%
Tedavul All - Suudi Arabistan	12,110.3	▲ 0.89%	▼ -0.05%	▲ 7.88%	▲ 1.50%
FTSE/JSE All - Endonezya	72,351.5	▼ -0.43%	▼ -2.01%	▼ -1.95%	▼ -5.91%
DFM General - Birleşik Arap Emirlikleri	4,081.2	▼ -0.01%	▼ -0.89%	▲ 3.28%	▲ 0.53%

*Haftalık değişim, önceki haftanın son işlem günü; aylık değişim, önceki ayın son işlem günü; yıllık değişim ise yılın son işlem gününe göre değişimi ifade eder.

TBMM'de İsveç'in NATO üyeliğine onay verilmesinin desteğinde pozitif açılışını beklediğimiz endekste küresel risk iştahı dalgalanmalar yaratabilir

Dün piyasalarda neler oldu?

Güne %1,14 oranında yükselişle 8.101,23 puandan başlayan BIST 100 endeksi günü %0,75 değer kaybıyla 7.950,06 seviyesinden tamamladı. Endeksin gün içindeki en düşük değeri 7.915,48, en yüksek değeri ise 8.145,85 oldu. Bankacılık endeksi günü %4,35 düşüşle 9.122,37, sanayi endeksi ise günü %0,25 değer kaybıyla 11.989,40 seviyesinden tamamladı. Günlük işlem hacmi ise 91,2 milyar TL seviyesinde gerçekleşti.

Makro veri cephesinde TÜİK, Ocak ayına ilişkin tüketici güven endeksi verilerini açıkladı. Buna göre, mevsim etkilerinden arındırılmış tüketici güven endeksi Ocak ayında, Aralık 2023'e kıyasla %3,9 arttı. Geçen ay 77,4 olan endeks, bu ay 80,4 olarak kayıtlara geçti. Böylece endeks, son 7 ayın en yüksek seviyesine ulaştı. Endeks Haziran 2023'te 85,1 seviyesini görmüştü. Mevcut dönemde hanenin maddi durumu endeksi geçen ay 63,4 iken ocakta %6 artışla 67,2'ye yükseldi. Gelecek 12 aylık dönemde hanenin maddi durum beklentisi endeksi Aralık 2023'te 76,1 iken ocakta %4,5 artış göstererek 79,5 oldu.

Bugün ne bekliyoruz?

TBMM'de İsveç'in NATO üyeliğine onay verilmesinin desteğinde pozitif açılışını beklediğimiz endekste küresel risk iştahı dalgalanmalar yaratabilir.

Bugün yurt içinde açıklanacak makro veri bulunmuyor.

Gelecek gündemde neler var?

Perşembe günü, reel sektör güven endeksi ve kapasite kullanım oranı verilerine ek olarak, TCMB'nin PPK toplantısı gündemimizde olacak. Hatırlanacağı üzere reel sektör güven endeksi mevsim etkilerinden arındırılmış bazda aylık olarak 0,5 puan düşüşle 103,40 seviyesinde gerçekleşmişti. Kapasite kullanım oranı da 0,5 puan düşüşle %77,5 seviyesine gerilemişti. Diğer yandan, TCMB'nin Ocak ayı PPK toplantısına ilişkin medya beklenti, faizin 250 baz puan artırılacağı ve %42,50 seviyesinden %45,00 seviyesine yükseltileceği yönünde oluştu. Ekonomistler, Banka'nın son 2 aydır yaptığı PPK yönlendirmelerinin ardından bu ay son bir faiz artırımı kararı almasını beklerken, son 6 ayda atılan para ve maliye politikalarının gecikmeli etkilerinin iç talepte yılın ilk yarısında görülebileceğine işaret ediyorlar. Foreks anketine katılan 23 ekonomistin tamamı faizin artırılacağını öngördü. En yüksek tahmin %45,00 olurken, en düşük tahmin %44,00 olarak gerçekleşti. 23 ekonomistin 21'i 250 baz puan, 2'si ise 150 baz puan faiz artırımı öngörüsünde bulundu. Ankette, 2024 yıl sonuna ilişkin görüş veren 16 ekonomistin medya faiz tahmini %38,75 oldu. Yıl sonu faiz tahminlerinde maksimum beklenti %45, minimum beklenti ise %30 oldu.

BIST Verileri

Endeksler	BIST 100	BIST Banka	BIST Sınai
Kapanış	7,950.1	9,122.4	11,989.4
Günlük Değ.	▼ -0.75%	▼ -4.35%	▼ -0.25%
Haftalık Değ.	▼ -0.46%	▼ -9.13%	▲ 1.82%
Yıllık Değ.	▲ 6.42%	▲ 4.65%	▲ 3.97%
Hacim (milyar TL)	91.2	19.9	47.9
Günlük Değ.	▲ 19.12%	▲ 63.20%	▲ 11.48%
3 Aylık Ortalama Hacim (milyar TL)	85.2	15.6	42.0
Günlük Değ. - 3 Aylık Ort.	▲ 7.14%	▲ 27.58%	▲ 14.00%

*Haftalık değişim, önceki haftanın son işlem günü; yıllık değişim ise yılın son işlem gününe göre değişimi ifade eder.

Türkiye Kapanışının Ardından Piyasalar

	Türkiye Kapanışı	Türkiye Açılışı Öncesi	Değişim
\$/TL	30.2734	30.2660	▼ -0.02%
€/€	1.0848	1.0860	▲ 0.11%
\$/¥	148.35	147.91	▼ -0.30%
Altın	2,023.9	2,023.2	▼ -0.03%

*Türkiye Açılışı Öncesi için belirtilen rakamlar, bir önceki günün kapanış verileridir.

Türkiye - Ülke Risk Primleri (CDS)

Değişimler	23/01/24	Günlük değ.	Haftalık değ.	Aylık değ.	Yıllık değ.
Türkiye 2 Yıllık	205.8	● -1.42%	● 8.63%	● 32.7%	● -56.3%
Türkiye 5 Yıllık	325.3	● -0.82%	● 2.52%	● 16.9%	● -40.9%
Türkiye 10 Yıllık	408.9	● -0.46%	● 1.09%	● 13.2%	● -22.6%

Tahvil ve Döviz Piyasasında Fiyatlamalar

Küresel tarafta veri akışının zayıf olduğu günde, tahvil piyasaları satıcılı seyir izledi. Gün içinde ABD 10 yıllık tahvil faizi 3 bp artışla %4,14, Almanya 10 yıllık tahvil faizi 4 bp artışla %2,33 seviyesinden işlem gördü.

Türkiye'nin CDS risk primi ve Eurobond faiz getirileri yatay seyir izledi. 5 yıllık CDS risk primi 328 bp'dan işlem görürken, Eylül 2033 vadeli 10 yıllık Eurobond faiz getirisi %7,81 seviyesinden işlem gördü.

Döviz tarafında majör para birimleri ABD Dolar'ına karşı karışık seyir izlerken, Euro / Dolar paritesi 1,0869'a geriledi. Dolar Endeksi 103.451'e yükselirken, Dolar / TL kuru ise 30,28 seviyesinden işlem gördü.

Yurt içi tarafta, TL tahvil piyasalarında kısa vadeli tahvillerde satıcılı seyir izlenirken, orta ve uzun vadeli tahvillerde alıcılı seyir izlendi. Ekim 2025 vadeli 2 yıllık gösterge tahvil faizi 5 bp artışla %42,69'a yükselirken, 10 yıllık gösterge tahvil faizi ise 14 bp azalışla %27,27 seviyesinden günü tamamladı. Kasım 2028 vadeli Sabit Kuponlu tahvil ve Haziran 2025 vadeli Enflasyona Endeksli tahvilde yoğunlaşma izlendi. BIST Kesin Alım Satım Pazarında işlem hacmi 6,4 milyar TL'ye yükseldi.

Hazine, dün Haziran 2030 vadeli Değişken Faizli tahvilin yeniden ihracından %45,33 ortalama yıllık bileşik faiz ile 16 milyar 61 milyon TL, Ocak 2028 vadeli TLREF'e Endeksli tahvilin ilk ihracından %50,30 ortalama yıllık bileşik faiz ile 15 milyar 864 milyon TL ve Ocak 2029 vadeli Kira Sertifikasının doğrudan satışından %28,68 ortalama yıllık bileşik getiri ile 5 milyar 856 milyon TL borçlandı. Hazine, böylelikle Ocak ayı iç borçlanma takvimini tamamlamış oldu.

TL likidite tarafında TCMB 1 milyar TL'lik haftalık repo dönüşünü 1 milyon TL olarak yenilenirken APİ ile haftalık repo fonlama tutarı 5 milyar ile değişiklik sağlamadı. Diğer yandan TCMB aynı gün valörlü swap işlemlerinden 9,7 milyar TL ilave fonlama sağladı.

10 Yıllık Tahvil Faizleri (\$ / € / £ / ¥)				
Ülkeler	Son Getiri (%)	Net Değişim		
		Günlük	Haftalık	Ybb
Türkiye	7.81	0.00	0.07	-1.11
ABD	4.14	0.03	-0.01	0.26
İngiltere	3.97	0.06	0.03	0.43
Almanya	2.33	0.04	-0.02	0.32
Fransa	2.83	0.05	0.00	0.29
İspanya	3.25	0.05	0.00	0.29
İtalya	3.89	0.05	0.02	0.14

Gelişmekte Olan Ülke Para Birimleri				
	Son Fiyat	Değişim (%)		
		Günlük	Haftalık	Ybb
Türk Lirası	30.28	0.08	0.26	2.74
G. Afrika Randı	19.02	-0.97	-0.04	3.98
Rus Rublesi	88.53	0.74	0.14	-0.81
Meksika Pesosu	17.29	0.66	1.11	1.81
Kore Wonu	1.338	-0.18	0.23	3.30
Hindistan Rupee	83.13	0.00	0.01	-0.15
Endonezya Rupia	15.690	0.20	0.49	1.93
Macar Forinti	355.01	0.79	1.21	2.34
Brezilya Reali	4.97	-0.33	0.80	2.39

TL Piyasa Faiz Oranları	
	(%)
Politika Faizi (Haftalık Borç verme)	42.50
Gecelik Borç Al. /Borç Ver. Faizi	41.00 /44.00
TCMB Ağır. Ort. Fon.	42.50
TLREF	43.47
TCMB Toplantı Tarihi	25 Ocak 2024

Yurt İçi Haberler

İsveç'in Kuzey Atlantik Antlaşması'na (NATO) katılım protokolünün onaylanmasının uygun bulunduğu dair kanun teklifi üzerindeki görüşmeler tamamlandı. Görüşmelerin sonunda teklif, oylamaya katılan 346 milletvekilinden 287'sinin oyuyla kabul edilerek yasalaştı. 55 milletvekili teklife "ret" oyu verirken, 4 milletvekili "çekimser" oy kullandı. Böylelikle 1 yılı aşkın süredir devam eden adaylık durumu TBMM adına sona erdi. İsveç'in NATO üyeliğinin tamamlanması için önündeki tek süreç Macaristan'ın onaylaması. Macaristan'da parlamentonun Şubat ayında açılacağı ve oylamanın yapılacağı bekleniyor.

Hazine ve Maliye Bakanı Mehmet Şimşek, kamu iktisadi teşebbüslerinde (KİT) şeffaflığı ve hesap verilebilirliği artırmak için başlattıkları iki kısımlı reform çalışmalarının ilk aşamasını bitirdiklerini ve Ekonomi Koordinasyon Kuruluna sunduklarını bildirdi. Merkezi yönetimin kontrolü altında 19 KİT bulunduğunu ifade eden Şimşek, İstanbul Sanayi Odasının son açıkladığı 500 büyük sanayi kuruluşunun içerisinde 8 KİT'in yer aldığını belirtti. KİT'lerin GSYH'nin % 7,4'ünü, kamu yatırımlarının ise %24'ünü oluşturduğuna dikkati çeken Bakan Şimşek, kamu istihdamının ise %2'sinin KİT'lerden geldiğini dile getirdi.

Çalışma ve Sosyal Güvenlik Bakanı Vedat Işıkhan, SSK ve Bağ-Kur emekli aylıklarının Ocak 2024 itibarıyla 6 aylık artış oranını %49,25'e yükseltileceğini açıkladı. Böylece bu yıl tüm emeklilere aynı oranda artış sağlandığını belirten Işıkhan, SSK ve Bağkur emeklilerine yapılacak ek zamdan kaynaklı farkların, Resmi Gazete'de yayımlandıktan sonra 1 hafta içerisinde ödeneceğini ifade etti. Emekli aylıklarına yapılan zamma ilişkin soru üzerine Işıkhan, 2024 yılının ilk yarısı için memur emeklilerinin aylıklarına %49,25, SSK ve Bağkur emeklilerinin aylıklarına 5 puanlık ilaveyle birlikte %42,6 zam yapılmasına ilişkin düzenlemenin TBMM'ye sunulduğunu hatırlattı.

Hazine ve Maliye Bakanlığı Ocak ayı borçlanma programına iki tahvile devam etti. Hazine'nin 6 yıllık değişken faizli tahvil ihalesinde net satış 6,06 milyar TL olurken, dönemsel faiz %20,55 olarak kaydedildi. 4 yıl vadeli tahvil ihalesinde net satış 5,86 milyar TL olarak gerçekleşti. Bu ihalede dönemsel faiz %10,72 oldu. Hazine ve Maliye Bakanlığı 4 yıl vadeli TLREF'e endekli 3 ayda bir kupon ödemeli devlet tahvilinin ilk, 6 yıl vadeli değişken faizli 6 ayda bir kupon ödemeli devlet tahvilinin yeniden ihracı öncesinde piyasa yapımcılar ile kamudan toplam 20 milyar lira borçlandı. 4 yıl vadeli TLREF'e endekli tahvilin ihracı öncesi piyasa yapımcılardan 19,5 milyar lira teklif gelirken, 10 milyar lira satış yapıldı. Bu tahvilde kamuya satış yapılmadı.

Yurt Dışı Haberler

Avrupa Birliği (AB), Alman hava yolu firması Lufthansa'nın İtalya'nın bayrak taşıyıcı hava yolu firması ITA hisselerinin bir kısmını satın almasına yönelik rekabet soruşturması başlattı. Lufthansa ve ITA'nın Avrupa içindeki kısa mesafeli rotaların yanı sıra Avrupa ile dünyanın geri kalanı arasındaki uzun mesafeli rotalardan oluşan geniş bir ağda faaliyet gösterdiği anımsatılan açıklamada, Lufthansa'nın ayrıca United Airlines ve Air Canada ile fiyat, kapasite ve planlamanın koordine edildiği ve transatlantik rotalarda gelirlerin paylaşıldığı bir ortak girişimi olduğu kaydedildi. Açıklamada, yapılan ön incelemede, satın alma işleminin çeşitli kısa ve uzun mesafeli güzergahlarda yolcu taşımacılığı hizmetleri pazarında rekabeti azaltabileceğinin belirlendiği, Lufthansa ve ITA'nın İtalya'ya belirli rotalarda yolcu hizmetlerinin sağlanmasında güçlü ve yakın rakipler olduğu hatırlatıldı.

Amazon'a Fransa'da, çalışanların aşırı müdahaleci bir şekilde izlenmesi gerekçesiyle 32 milyon euro para cezası verildi. Fransa Ulusal Bilişim ve Özgürlükler Komisyonu'ndan yapılan açıklamada, Amazon'da iş kesintilerini titizlikle ölçen ve çalışanların potansiyel olarak her molayı veya kesintiyi gerekçelendirmek zorunda kalmasına yol açan sistemin uygulanmasının yasalara aykırı olarak değerlendirildiği belirtildi. Açıklamada, komisyonun, çalışan faaliyetlerini ve performansını izlemek üzere aşırı müdahaleci olarak nitelendirdiği söz konusu sistemi kurduğu için Amazon.com Inc. şirketine 32 milyon euro para cezası verdiği aktararak, şirketin çalışan faaliyetlerini ve performansını takip eden tarayıcı sisteminin hem kapsamlı hem de kalıcı olmaları açısından uygulandıkları ölçekte nedeniyle geleneksel izleme yöntemlerinden farklı olduğu vurgulandı.

ABD'li savunma şirketi Lockheed Martin, geçen yılın son çeyreği ve 2023 geneline ait bilançosunu açıkladı. Buna göre, şirketin geçen yılın son çeyreğinde net satışları bir önceki yılın aynı dönemine kıyasla %0,5 azalarak 18,9 milyar dolara geriledi. Lockheed Martin'in satışları, 2022'nin aynı döneminde 19 milyar dolar olarak kaydedilmişti. Söz konusu dönemde yaşanan düşüşe rağmen şirketin satışları piyasa beklentilerinin üzerinde gerçekleşti. Lockheed Martin'in net satışları 2023 genelinde ise bir önceki yıla kıyasla %2,4 artışla 67,6 milyar dolara yükseldi. Şirketin satışları 2022'de 66 milyar dolar olarak kaydedilmişti. Şirket, net satışlarının bu yıl ise 68,5 milyar dolar ile 70 milyar dolar arasında gerçekleşeceğini tahmin etti. Lockheed Martin'in bu yıla ilişkin satış beklentileri de piyasa beklentilerini geride bıraktı.

Johnson & Johnson, bebek pudrası ve talk bazlı diğer ürünlerinin güvenliği konusunda tüketicileri yanıltıp yanıltmadığına ilişkin 40'tan fazla eyalette yürütülen soruşturmaları çözüme kavuşturmak için anlaşmaya vardı. Johnson & Johnson'ın Dünya Genelinde Hukuki İhtilaflardan Sorumlu Başkan Yardımcısı Erik Haas, konuya ilişkin açıklamasında, şirketin talk bazlı ürünlerine yönelik davada kapsamlı ve nihai bir çözüm bulmak için çeşitli yollar izlemeye devam ettiğini bildirdi. Haas, bunun şirketin talk bazlı ürünleriyle ilgili iddiaları çözüme kavuşturmak için 42 eyalet ile başkent Washington'un başsavcılarından oluşan bir konsorsiyumla vardığı prensipte bir anlaşmayı içerdiğini aktardı. Öte yandan, Johnson & Johnson Finansal İşler Direktörü Joseph Wolk, The Wall Street Journal'a verdiği röportajda, şirketin eyaletlerin taleplerini karşılamak için 700 milyon dolar ödemeyi kabul ettiğini belirtti.

Şirket Haberleri

Aselsan (ASELS, Pozitif): Aselsan ile Havelsan arasında, ortak kaynakların daha verimli kullanılmasını içeren iş paylaşımı mutabakatı zaptı imzalandı. Aselsan Genel Müdürü Ahmet Akyol savunma sanayisinde küresel çapta başarı hikayelerinin başladığının altını çizerek, Artık dünya liginde iddialı ürünler yapmak için teknolojiye odaklanmak, temel stratejilerden biri olarak görünüyor. Bu faaliyete kaldıraç olan zaptı imzaladıklarını ve mutabakatın, işbirliğini ve sinerjiyi artıracığını değerlendirdiklerini ifade etti. Havelsan Genel Müdürü Mehmet Akif Nacar da mutabakat ile iki şirket arasındaki faaliyet alanlarının çakışan yerlerinin netleşeceğine işaret ederek, iki firma olarak geçmişte uyum içerisinde çalıştıklarını ve birçok projede iş ortaklığı yaptıklarını belirtti. Ortak kaynakların daha verimli kullanılması ve yatırım tekrarlarının önlenmesi amacıyla birçok alanda ana başlıklar konusunda çalışma alanlarını belirlediklerini ifade etti.

Hisse Verileri		Piyasa Çarpanları	
Hisse Kodu	ASELS	F/K	13,5
Cari Fiyat (TL)	47,26	FD/FAVÖK	18,4
52H En Yüksek (TL)	50,40	FD/Satışlar	4,6
52H En Düşük (TL)	19,35	PD/DD	4,4
Piyasa Değeri (mn TL)	215.505,6	Relatif Performans	
Piyasa Değeri (mn USD)	7.140,5	S1H	-0,7%
Halka Açıklık Oranı (%)	26%	S1A	-1,6%
Endeks Payı (BIST100)	2,6%	S3A	13,5%
Temettü Verimi	0,2%	S1Y	8,4%
3A Hacim (mn TL)	2.310,9	YB	-1,4%

Kervan Gıda (KRVGD, Pozitif): Kervan Gıda, İstanbul'da kurulu jelly üretim hattının Mısır'da kurulu bağlı ortaklığı MCC şirketine satılmasına karar verdi. İlgili hattın üretim kapasitesi yaklaşık 7.500 ton/yıl seviyesindedir. Bu işlem sonrasında konsolide kapasitemizde herhangi bir değişiklik olmayacak ancak üretimde verimlilik artışı sağlanacaktır.

Hisse Verileri		Piyasa Çarpanları	
Hisse Kodu	KRVGD	F/K	13,6
Cari Fiyat (TL)	22,86	FD/FAVÖK	7,7
52H En Yüksek (TL)	28,44	FD/Satışlar	1,1
52H En Düşük (TL)	12,74	PD/DD	2,7
Piyasa Değeri (mn TL)	5.486,4	Relatif Performans	
Piyasa Değeri (mn USD)	181,8	S1H	6,4%
Halka Açıklık Oranı (%)	28%	S1A	7,5%
Endeks Payı (BIST100)	0,0%	S3A	-1,0%
Temettü Verimi	1,0%	S1Y	-65,6%
3A Hacim (mn TL)	24,2	YB	2,5%

Skor Kart: Şirketler ile ilgili Skor Kart'lara [buradan](#) ulaşabilirsiniz. Hisse senedine ilişkin güncel piyasa verilerinin yanı sıra, şirketin son 16 çeyreğine ilişkin önemli rasyo ve finansal verilerinin sunulduğu bir data setidir. Skor Kart ile bilanço dönemlerini takip edebilir, şirket bilançoları dahil tüm finansal verilere ulaşabilir ve güvenli yatırımın avantajlarından faydalanabilirsiniz.

Şirket Haberleri

Kafein Yazılım (KFEIN, Negatif): Rekabet Kurumu'nun 2022-5-006 sayılı soruşturması kapsamında şirket hakkında soruşturmanın sonlandırılmasına dair kararın taraflarına tebliğ edildiği ve nihai karar çerçevesinde 2021 yılı gayrisafi gelirleri üzerinden nihai olarak 1.577.475,28-TL tutarında idari para cezası uygulanmasına karar verildiği bildirildi. Ödemenin, ilgili kanun gereğince %25 indirimden faydalanmak suretiyle (1.183.106,46 TL olarak) bir ay içerisinde vadesinde yapılacağı nı bildirildi.

Hisse Verileri		Piyasa Çarpanları	
Hisse Kodu	KFEIN	F/K	15,0
Cari Fiyat (TL)	91,90	FD/FAVÖK	14,7
52H En Yüksek (TL)	103,60	FD/Satışlar	2,5
52H En Düşük (TL)	17,70	PD/DD	5,9
Piyasa Değeri (mn TL)	1.815,0	Relatif Performans	
Piyasa Değeri (mn USD)	60,1	S1H	37,2%
Halka Açıklık Oranı (%)	75%	S1A	58,5%
Endeks Payı (BIST100)	0,0%	S3A	79,8%
Temettü Verimi	0,1%	S1Y	179,7%
3A Hacim (mn TL)	104,2	YB	50,7%

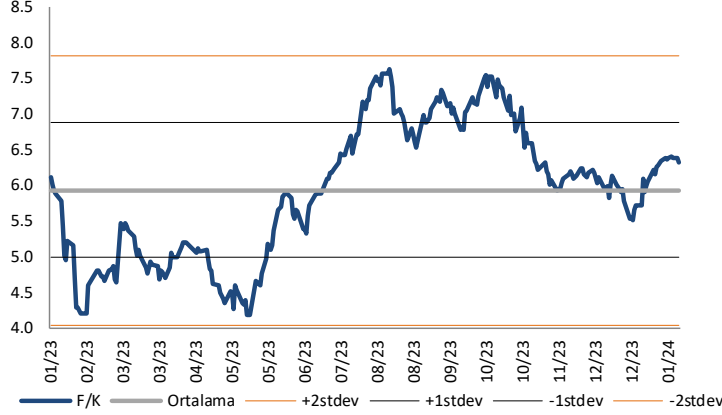
MLP Sağlık (MPARK, Nötr): Pay geri alım işlemleri kapsamında; 23.01.2024 tarihinde Borsa İstanbul'da pay başına 153,10 TL – 159,00 TL (ağırlıklı ortalama 155,40 TL) fiyat aralığından toplam 45.000 TL nominal değerli MPARK payları geri alındı. Bu işlemlerle birlikte, 23.01.2024 tarihi itibarıyla geri alınan payların toplam nominal değeri 18.400.000 TL olup, bu payların sermayeye oranı %8,8446'ya ulaştı.

Hisse Verileri		Piyasa Çarpanları	
Hisse Kodu	MPARK	F/K	14,5
Cari Fiyat (TL)	153,20	FD/FAVÖK	9,5
52H En Yüksek (TL)	177,10	FD/Satışlar	2,3
52H En Düşük (TL)	59,65	PD/DD	12,7
Piyasa Değeri (mn TL)	31.871,3	Relatif Performans	
Piyasa Değeri (mn USD)	1.056,0	S1H	4,8%
Halka Açıklık Oranı (%)	35%	S1A	-1,1%
Endeks Payı (BIST100)	0,0%	S3A	2,1%
Temettü Verimi	0,0%	S1Y	35,3%
3A Hacim (mn TL)	121,1	YB	-3,6%

Skor Kart: Şirketler ile ilgili Skor Kart'lara [buradan](#) ulaşabilirsiniz. Hisse senedine ilişkin güncel piyasa verilerinin yanı sıra, şirketin son 16 çeyreğine ilişkin önemli rasyo ve finansal verilerinin sunulduğu bir data setidir. Skor Kart ile bilanço dönemlerini takip edebilir, şirket bilançoları dahil tüm finansal verilere ulaşabilir ve güvenli yatırımın avantajlarından faydalanabilirsiniz.

Çarpanlar Bazında BIST

BIST 100 F/K (Cari)

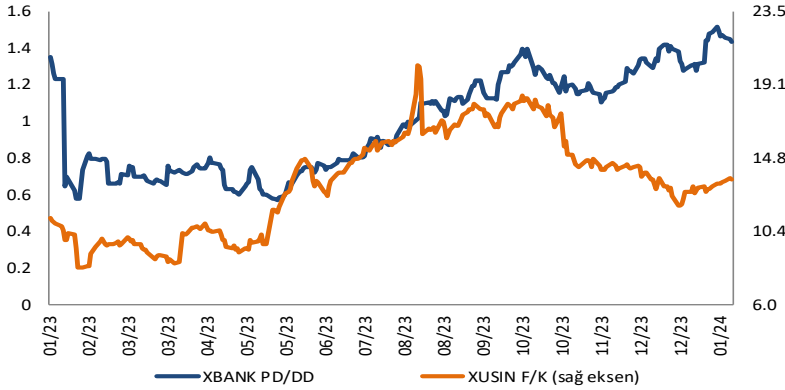


BIST100 F/K Çarpanı (Cari)

	Son 3 Ay	Son 1 Yıl
Kapanış		6.32x
Minimum	5.51x	4.17x
Maksimum	6.60x	7.63x
Ortalama	6.10x	5.93x
Minimuma Uzaklık	0.80x	2.14x
Maksimuma Uzaklık	-0.28x	-1.31x
Performans	-4.2%	3.5%

Mevcut durumda, son üç aylık ortalama çarpan seviyesine %8; son bir yıllık ortalama çarpan seviyesine %0.2 yakınız.

XBANK PD/DD (Cari) / XUSIN F/K (Cari)



XBANK PD/DD Çarpanı (Cari)

	Son 3 Ay	Son 1 Yıl
Kapanış		1.36x
Minimum	1.10x	0.57x
Maksimum	1.52x	1.52x
Ortalama	1.30x	0.99x
Minimuma Uzaklık	0.26x	0.79x
Maksimuma Uzaklık	-0.15x	-0.15x
Performans	25.5%	7.3%

Mevcut durumda, son üç aylık ortalama çarpan seviyesine %5; son bir yıllık ortalama çarpan seviyesine %27.3 yakınız.

XUSIN F/K (Cari)



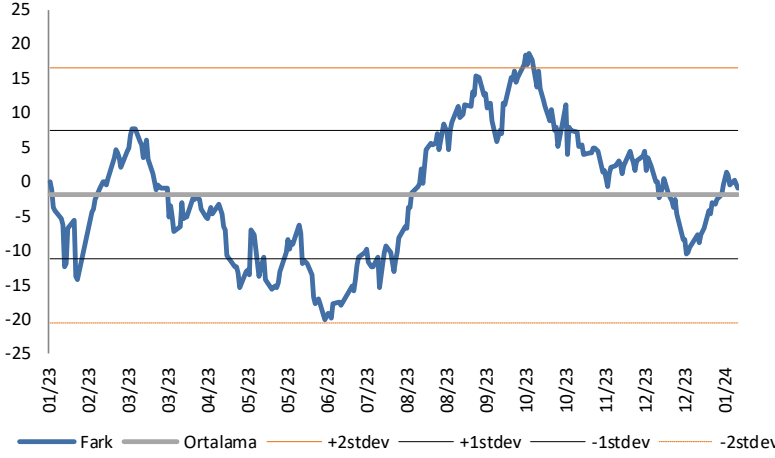
XUSIN F/K Çarpanı (Cari)

	Son 3 Ay	Son 1 Yıl
Kapanış		13.49x
Minimum	11.88x	8.19x
Maksimum	14.95x	20.27x
Ortalama	13.59x	13.37x
Minimuma Uzaklık	1.61x	5.31x
Maksimuma Uzaklık	-1.45x	-6.78x
Performans	-16.8%	15.1%

Mevcut durumda, son üç aylık ortalama çarpan seviyesine %1; son bir yıllık ortalama çarpan seviyesine %1 yakınız.

BIST vs MSCI GOÜ Piyasa Göstergeleri

BIST100 - MSCI GOÜ

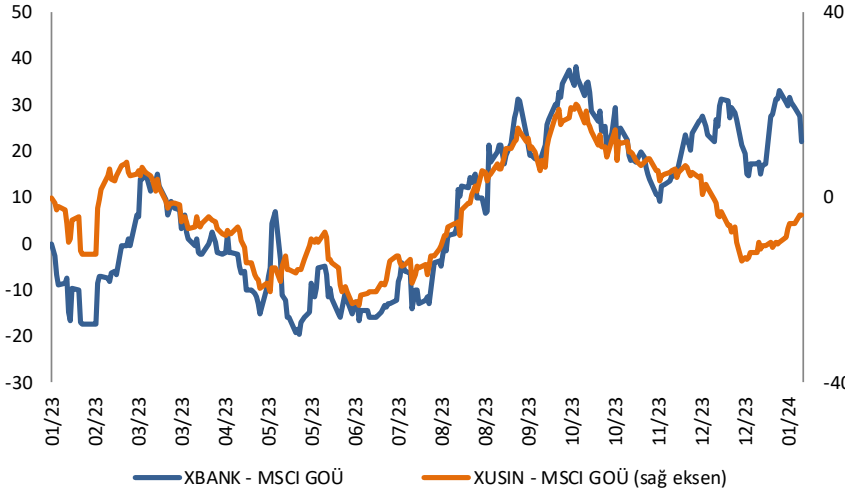


BIST 100 - MSCI GOÜ Endeksi Farkı (Normalize Edilmiş)

	Son 3 Ay	Son 1 Yıl
Kapanış		-1.06
Minimum	-10.5	-20.2
Maksimum	7.9	18.7
Ortalama	-0.1	-2.0
Minimuma Uzaklık	9.4	19.1
Maksimuma Uzaklık	-8.9	-19.8
Performans	5.4%	-6.6%

Mevcut durumda, son üç aylık ortalama seviyeye 0.9 puan; son bir yıllık ortalama seviyeye 0.9 puan yakınız.

XBANK - MSCI GOÜ / XUSIN - MSCI GOÜ



XBANK - MSCI GOÜ Bankacılık Endeksi Farkı (Normalize Edilmiş)

	Son 3 Ay	Son 1 Yıl
Kapanış		22.0
Minimum	9.1	-19.6
Maksimum	33.0	38.4
Ortalama	21.9	7.2
Minimuma Uzaklık	12.8	41.6
Maksimuma Uzaklık	-11.0	-16.5
Performans	9.7%	1.2%

Mevcut durumda, son üç aylık ortalama seviyeye 0 puan; son bir yıllık ortalama seviyeye 14.8 puan yakınız.

XUSIN - MSCI GOÜ Sanayi Endeksi



XUSIN - MSCI GOÜ Sanayi Endeksi Farkı (Normalize Edilmiş)

	Son 3 Ay	Son 1 Yıl
Kapanış		-4.0
Minimum	-13.6	-23.3
Maksimum	12.1	20.3
Ortalama	-0.7	-3.0
Minimuma Uzaklık	9.6	19.3
Maksimuma Uzaklık	-16.1	-24.3
Performans	8.1%	-8.7%

Mevcut durumda, son bir yıllık ortalama seviyeye 1 puan uzağınız.

Haftalık Veri Takvimi						
Tarih	TSİ	Ülke	Açıklanacak Veri	Dönemi	Beklenti	Önceki
15 Ocak	04:30	Çin	1 Yıllık Orta Vadeli Borç Verme Oranı	15.Oca	2,4%	2,5%
15 Ocak	09:00	Japonya	Makine Araçları Siparişleri (Öncü)	Aralık	-	-13,6%
15 Ocak	11:00	Türkiye	Bütçe Dengesi (Milyar TL)	Aralık	-	75,6
15 Ocak	13:00	Euro Bölgesi	Sanayi Üretimi (Aylık)	Kasım	-0,3%	-0,7%
15 Ocak	13:00	Euro Bölgesi	Sanayi Üretimi (Yıllık)	Kasım	-6,4%	-6,6%
15 Ocak	13:00	Euro Bölgesi	Ticaret Dengesi (Milyar Euro)	Kasım	-	10,9
15 Ocak	17:15	Euro Bölgesi	ECB Üyesi Holzmann'ın Konuşması	-	-	-
16 Ocak	02:50	Japonya	ÜFE (Aylık)	Aralık	0,0%	0,2%
16 Ocak	02:50	Japonya	ÜFE (Yıllık)	Aralık	-0,3%	0,3%
16 Ocak	10:15	Euro Bölgesi	ECB Üyesi Villeroy'un Konuşması	-	-	-
16 Ocak	12:00	Euro Bölgesi	ECB 1 Yıllık TÜFE Beklentisi	Kasım	-	4,0%
16 Ocak	12:00	Euro Bölgesi	ECB 3 Yıllık TÜFE Beklentisi	Kasım	-	2,5%
16 Ocak	13:00	Euro Bölgesi	ZEW Beklenti Anketi	Ocak	-	23,0
16 Ocak	16:30	ABD	New York Empire State İmalat Endeksi	Ocak	-2,9	-14,5
16 Ocak	19:00	ABD	FED Üyesi Waller'ın Konuşması	-	-	-
17 Ocak	05:00	Çin	Perakende Satışlar (Yıllık)	Aralık	8,0%	10,1%
17 Ocak	05:00	Çin	GSYH (Çeyreklik)	4. Çeyrek	1,0%	1,3%
17 Ocak	05:00	Çin	GSYH (Yıllık)	4. Çeyrek	5,2%	4,9%
17 Ocak	05:00	Çin	Sanayi Üretimi (Yıllık)	Aralık	6,8%	6,6%
17 Ocak	12:15	Euro Bölgesi	ECB Üyesi Simkus'un Konuşması	-	-	-
17 Ocak	13:00	Euro Bölgesi	TÜFE (Aylık, Final)	Aralık	0,2%	0,2%
17 Ocak	13:00	Euro Bölgesi	TÜFE (Yıllık, Final)	Aralık	2,9%	2,9%
17 Ocak	13:00	Euro Bölgesi	Çekirdek TÜFE (Yıllık, Final)	Aralık	3,4%	3,4%
17 Ocak	14:30	Euro Bölgesi	ECB Üyesi Vujcic'in Konuşması	-	-	-
17 Ocak	14:30	Türkiye	Konut Fiyat Endeksi (Aylık)	Kasım	-	3,83%
17 Ocak	14:30	Türkiye	Konut Fiyat Endeksi (Yıllık)	Kasım	-	86,46%
17 Ocak	15:00	ABD	MBA Haftalık Mortgage Başvuruları	12.Oca	-	9,9%
17 Ocak	15:15	Euro Bölgesi	ECB Üyesi Knot'un Konuşması	-	-	-
17 Ocak	16:30	ABD	New York Fed Hizmet Aktivite Endeksi	Ocak	-	-14,6
17 Ocak	16:30	ABD	İthalat Fiyatları (Aylık)	Aralık	-0,7%	-0,4%
17 Ocak	16:30	ABD	İthalat Fiyatları (Yıllık)	Aralık	-	-1,4%
17 Ocak	16:30	ABD	İhracat Fiyatları (Aylık)	Aralık	-0,7%	-0,9%
17 Ocak	16:30	ABD	İhracat Fiyatları (Yıllık)	Aralık	-	-5,20%
17 Ocak	16:30	ABD	Perakende Satışlar (Aylık)	Aralık	0,4%	0,3%
17 Ocak	16:30	ABD	Çekirdek Perakende Satışlar (Aylık)	Aralık	0,2%	0,2%
17 Ocak	17:00	ABD	FED Üyesi Barr'ın Konuşması	-	-	-
17 Ocak	17:00	ABD	FED Üyesi Bowman'ın Konuşması	-	-	-
17 Ocak	17:15	ABD	Sanayi Üretimi (Aylık)	Aralık	-0,1%	0,2%
17 Ocak	17:15	ABD	Sanayi Üretimi (Yıllık)	Aralık	-	-0,39%
17 Ocak	17:15	ABD	Kapasite Kullanımı	Aralık	78,6%	78,8%
17 Ocak	18:00	ABD	NAHB Konut Piyasası Endeksi	Ocak	38,0	37,0
17 Ocak	18:15	Euro Bölgesi	ECB Başkanı Lagarde'ın Konuşması	-	-	-
18 Ocak	02:50	Japonya	Çekirdek Makine Siparişleri (Aylık)	Kasım	-0,8%	0,7%
18 Ocak	02:50	Japonya	Çekirdek Makine Siparişleri (Yıllık)	Kasım	0,2%	-2,2%
18 Ocak	07:30	Japonya	Sanayi Üretimi (Aylık, Final)	Kasım	-	-0,9%
18 Ocak	07:30	Japonya	Sanayi Üretimi (Yıllık, Final)	Kasım	-	-1,4%
18 Ocak	07:30	Japonya	Kapasite Kullanımı (Aylık)	Kasım	-	1,5%
18 Ocak	15:30	ABD	FED Üyesi Bostic'in Konuşması	-	-	-
18 Ocak	16:30	ABD	İnşaat İzinleri (Aylık)	Aralık	0,9%	-2,1%
18 Ocak	16:30	ABD	Konut Başlangıçları (Aylık)	Aralık	-9,3%	14,8%
18 Ocak	16:30	ABD	Haftalık İşsizlik Maaşı Başvuruları	13.Oca	-	202k
18 Ocak	16:30	ABD	Devam Eden İşsizlik Maaşı Başvuruları	06.Oca	-	1834k
18 Ocak	16:30	ABD	Philadelphia Fed İmalat Endeksi	Ocak	-6,5	-12,8
18 Ocak	18:15	Euro Bölgesi	ECB Başkanı Lagarde'ın Konuşması	-	-	-
19 Ocak	02:30	Japonya	Ulusal TÜFE (Yıllık)	Aralık	2,6%	2,8%
19 Ocak	02:30	Japonya	Ulusal Çekirdek TÜFE (Yıllık)	Aralık	2,3%	2,5%
19 Ocak	02:30	Japonya	Enerji Hariç Ulusal Çekirdek TÜFE (Yıllık)	Aralık	3,7%	3,8%
19 Ocak	07:30	Japonya	Tertiary Sanayi Endeksi (Aylık)	Kasım	0,1%	-0,8%
19 Ocak	10:00	Türkiye	Konut Satışları (Yıllık)	Aralık	-	-20,6%
19 Ocak	10:00	Türkiye	TCMB Piyasa Katılımcıları Anketi	Ocak	-	41,23%
19 Ocak	13:00	Euro Bölgesi	ECB Başkanı Lagarde'ın Konuşması	-	-	-
19 Ocak	18:00	ABD	Michigan Üniversitesi Tüketici Hissiyatı (Öncü)	Ocak	68,0	69,7
19 Ocak	18:00	ABD	Michigan Üniversitesi Cari Koşullar Endeksi (Öncü)	Ocak	-	73,3
19 Ocak	18:00	ABD	Michigan Üniversitesi Beklentiler (Öncü)	Ocak	-	67,4
19 Ocak	18:00	ABD	Michigan Üniversitesi 1 Yıllık Enflasyon Beklentisi (Öncü)	Ocak	-	3,1%
19 Ocak	18:00	ABD	Michigan Üniversitesi 5-10 Yıllık Enflasyon Beklentisi (Öncü)	Ocak	-	2,9%
19 Ocak	18:00	ABD	Mevcut Konut Satışları (Aylık)	Aralık	0,5%	0,8%
19 Ocak	21:00	ABD	FED Üyesi Barr'ın Konuşması	-	-	-

Kaynak: Bloomberg, TCMB, TÜİK, HLY Araştırma, Foreks Türkiye

AKLIN YOLU AÖS

AÖS, Google Play ve App Store'da!
Geç kalmadan akıllı telefonunuza yükleyin.

Sonuç veren yatırım kararlarının
püf noktası, finans piyasalarını
doğru yorumlamaktır.
Kişisel finansal asistanınız
AÖS'le tanışın,
akıl odaklı öneriler sayesinde
yatırım deneyiminizi iyileştirin.



Halk Yatırım Araştırma



Halkyatirimarastirma@halkyatirim.com.tr



+90 216 285 09 00

Halk Yatırım Araştırma

Banu KIVCI TOKALI

Araştırma Direktörü

BTokali@halkyatirim.com.tr
+90 216 547 81 88

İlknur TURHAN

Müdür
Perakende, Cam, Çimento, GYO, Mobilya,
GıdaITurhan@halkyatirim.com.tr
+90 216 547 81 85

Ayşegül BAYRAM

Uzman
Strateji, Telekom, Madencilik, Savunma,
Yazılım, Teknoloji, Enerji, Tarım,
Mühendislik - TaahhütABayram@halkyatirim.com.tr
+90 216 547 87 30

Yasin SARIHAN

Uzman
Otomotiv, Dayanıklı Tüketim, Gıda &
İçecek, EnerjiYSarihan@halkyatirim.com.tr
+90 216 547 87 26

İdil Su KESKEN SÖNMEZ

Uzman
Piyasalar ve StratejiIdiIS@halkyatirim.com.tr
+90 216 547 81 70

ÇEKİNCE

Bu rapor ve yorumlardaki yazılar, bilgiler ve grafikler yalnızca bilgi edinilmesi amacıyla derlenmiştir. Burada yer alan yatırım bilgi, yorum ve tavsiyeleri yatırım danışmanlığı kapsamında değildir. Yatırım danışmanlığı hizmeti, yetkili kuruluşlar tarafından kişilerin risk ve getiri tercihleri dikkate alınarak kişiye özel, imzalanacak yatırım danışmanlığı sözleşmesi çerçevesinde sunulmaktadır. Burada yer alan yorum ve tavsiyeler ise genel niteliktedir. Bu tavsiyeler mali durumunuz ile risk ve getiri tercihlerinize uygun olmayabilir. Bu nedenle, sadece burada yer alan bilgilere dayanarak yatırım kararı verilmesi beklentilerinize uygun sonuçlar doğurmayabilir. Halk Yatırım, bu bilgilerin doğru, eksiksiz ve değişmez olduğunu garanti etmez, bilgi eksikliği ve yanlışlığından hiçbir şekilde sorumlu tutulamaz. Raporda yer alan ifadeler, hiçbir şekilde alış veya satış teklifi olarak değerlendirilemez. Halk Yatırım'ın rapordaki bilgiler dolayısıyla ortaya çıkabilecek doğrudan ve dolaylı kazanç ve zararlarla ilgili herhangi bir sorumluluğu yoktur. Bu ileti 05 Kasım 2014 tarih ve 29166 sayılı Resmi Gazetede yayınlanan ve 01 Mayıs 2015 tarihinde yürürlüğü giren "Elektronik Ticaretin Düzenlenmesi Hakkında" çıkan kanunun 2.Maddesi c bendinde belirtilen Ticari Elektronik ileti kapsamında değildir.